

۳ سانتی متر



قالب صفحه ی عنوان فارسی روی جلد


آرم مؤسسه

وزارت علوم ، تحقیقات و فناوری




اندازه فونت ۱۲ – Zar Bold

نام مؤسسه



اندازه فونت ۱۴ – Zar Bold

(غیر دولتی)




اندازه فونت ۱۰ – Zar Bold

دانشکده



اندازه فونت ۱۴ – Zar Bold

حداقل ۳ سانتی متر



پایان نامه کارشناسی ارشد رشته


گرایش

حداقل ۴ سانتی متر



اندازه فونت ۱۴ – Zar Bold

عنوان پایان نامه



اندازه فونت ۲۰ – Titr Bold




حداقل یک سطر فاصله

دانشجو



اندازه فونت ۱۴ – Zar Bold

حداقل یک سطر فاصله



استاد راهنما



اندازه فونت ۱۴ – Zar Bold




یک سطر فاصله

استاد مشاور



اندازه فونت ۱۴ – Zar



یک سطر فاصله

نام ماه و سال دفاع



اندازه فونت ۱۲ – Zar Bol

۳ سانتی متر





وزارت علوم ، تحقیقات و فناوری

مؤسسه آموزش عالی اشراق بجنورد

(غیر دولتی)

دانشکده

پایان نامه کارشناسی ارشد رشته.....

گرایش

عنوان پایان نامه

دانشجو

.....

استاد راهنما

.....

استاد مشاور

.....

شهریورماه ۱۳۹۵



وزارت علوم ، تحقیقات و فناوری
مؤسسه آموزش عالی اشراق بجنورد
(غیر دولتی)
دانشکده

پایان نامه کارشناسی ارشد رشته
گرایش

عنوان پایان نامه

دانشجو
.....

استاد راهنما
.....

استاد مشاور
.....

شهریورماه ۱۳۹۵

عنوان پایان نامه - نام دانشجو - (کارشناسی ارشد) - ۱۳۹۵



وزارت علوم ، تحقیقات و فناوری

مؤسسه آموزش عالی اشراق بجنورد

(غیر دولتی)

دانشکده

پایان نامه کارشناسی ارشد رشته.....

گرایش

عنوان پایان نامه

دانشجو

.....

استاد راهنما

.....

استاد مشاور

.....

شهریورماه ۱۳۹۵

بسم الله الرحمن الرحيم

به نام خدا

فرم پ ۱-۲ : صورتجلسه دفاع از پایان نامه کارشناسی ارشد

<p>نام و نام خانوادگی دانش آموخته:</p> <p>شماره دانشجویی:</p> <p>تاریخ دفاع: .. / .. / ..</p> <p>رشته:</p> <p>گرایش:</p>			
<p>عنوان پایان نامه :</p>			
<p>هیئت داوران پس شنیدن گزارش و دفاع دانشجو، پایان نامه وی را داوری و آن را "عالی/ بسیار خوب / خوب / پذیرفته نشده" ارزیابی کرد.</p>			
سمت	نام و نام خانوادگی	مرتبه علمی	امضا
استاد راهنما	
استاد مشاور	
استاد داور	
استاد داور	
نماینده تحصیلات تکمیلی	



وزارت علوم، تحقیقات و فناوری
مؤسسه آموزش عالی اشراق بجنورد

به نام خدا

فرم پ ۲-۲: اصالت و مالکیت پایان نامه

اینجانب دانش آموخته کارشناسی ارشد رشته دانشکده مؤسسه آموزش عالی اشراق
پدیدآور پایان نامه با عنوان با راهنمایی گواهی و تعهد می‌کنم که بر پایه قوانین و مقررات، از جمله
«دستورالعمل نحوه بررسی تخلفات پژوهشی» و همچنین «مصادیق تخلفات پژوهشی» مصوب وزارت علوم تحقیقات و فناوری (۲۵ اسفند ۱۳۹۳):

□ این پایان نامه دستاورد پژوهشی اینجانب و محتوای آن از درستی و اصالت برخوردار است؛

□ حقوق معنوی همه کسانی را که در به دست آمدن نتایج اصلی پایان نامه تاثیرگذار بوده اند، رعایت کرده‌ام و هنگام کاربرد دستاورد پژوهشی-
های دیگران در آن، با دقت و به درستی به آنها استناد کرده‌ام؛

□ این پایان نامه و محتوای آن را تاکنون اینجانب یا کسی دیگری برای دریافت هیچ گونه مدرک یا امتیازی در هیچ جا ارائه نکرده‌ایم؛

□ همه حقوق مادی این پایان نامه از آن مؤسسه آموزش عالی اشراق بجنورد است و آثار برگرفته از آن با وابستگی سازمانی مؤسسه آموزش
عالی اشراق بجنورد منتشر خواهد شد؛

□ در همه آثار برگرفته از این پایان نامه، نام استاد(ان) راهنما و اگر استاد راهنمای نخست تشخیص دهد، نام استاد(ان) مشاور و نشانی رایانامه
سازمانی آنان را می‌آورم؛

□ در همه گام‌های انجام این پایان نامه هرگاه به اطلاعات شخصی افراد یا اطلاعات سازمانی دسترسی داشته یا آن‌ها را به کار برده‌ام، رازداری
و اخلاق پژوهشی را رعایت کرده‌ام.

تاریخ

امضا

حقوق مؤسسه آموزش عالی اشراق بجنورد

این گزارش و همه حقوق مادی و محصولات آن (مقاله‌ها، کتاب‌ها، پروانه‌های اختراع، برنامه‌های رایانه‌ای، نرم افزارها، تجهیزات ساخته شده و
مانند آنها) بر پایه «قانون حمایت حقوق مولفان و مصنفان و هنرمندان» مصوب سال ۱۳۴۸ و اصلاحیه‌های بعد آن و همچنین آیین نامه‌های
اجرایی این قانون از آن مؤسسه آموزش عالی اشراق بجنورد است و هرگونه استفاده از همه یا پاره‌ای از آن شامل نقل قول، تکثیر، انتشار،
کاربرد نتایج، تکمیل و مانند آنها به صورت چاپی، الکترونیکی یا وسایل دیگر، تنها با اجازه نوشتاری مؤسسه آموزش عالی اشراق بجنورد شدنی
است. نقل قول محدود در انتشارات علمی مانند کتاب یا مقاله یا پایان نامه و رساله‌های دیگر با نوشتن اطلاعات کامل کتابشناختی، نیازی به
مجوز مؤسسه آموزش عالی اشراق بجنورد ندارد.

چکیده

هدف‌های اولیه و دامنه پژوهش یا دلایل انجام پژوهش در این جا بیان می‌شود. تنها تکنیک‌ها یا رویکردهایی که به ضرورت، برای درک پژوهش الزامی است در این جا تشریح می‌شود. یافته‌ها باید تا اندازه‌ای که شدنی است کوتاه و تمام‌نما نوشته شود. این بخش می‌تواند دربرگیرنده یافته‌های تجربی یا نظری، روابط و همبستگی‌ها، تأثیرهای مشاهده شده و ... باشد. این بخش به تشریح دلالت‌هایی می‌پردازد که بر نتایج می‌توان بیان کرد. این بخش می‌تواند همراه با پیشنهادها، ارزیابی‌ها، کاربردها، روابط جدید و فرضیه‌های مورد تأیید و رد شده تدوین شود.

کلیدواژه‌ها:

صفحه	عنوان
	فصل اول: مقدمه (فونت : ۱۲ Bnazanin Bold)
۱-۱-۱	مقدمه (فونت: ۱۲ B Nazanin).....
۲
۱-۲-۱	انواع روشهای آبیگری مستقیم از رودخانه ها.....
۳
۱-۲-۱	آبیگرهای جانبی (فونت: ۱۱ B Nazanin).....
۳
۱-۳-۱	آبیگری از رودخانه با استفاده از کف مشبک.....
۷
۱-۳-۱	مزایای آبیگرهای کفی.....
۷
۱-۴-۱	انواع آبیگر کفی با کف مشبک.....
۱۴
۱-۵-۱	اهمیت و ضرورت پژوهش.....
۱۵
۱-۶-۱	هدف پژوهش.....
۱۵
	فصل دوم : اصول هیدرولیکی و هیدرودینامیکی حاکم بر کفهای مشبک
۱-۲-۱	خصوصیات جریان در آبیگرهای کفی.....
۱۸
۱-۲-۲	پروفیل های سطح آب بر روی کف های مشبک.....
۱۸
۱-۲-۲	پروفیل های مشاهده شده بر روی آبیگر کفی.....
۱۹
۱-۳-۲	کف مشبک با میله های طولی.....
۲۱
	فصل پنجم : نتیجه گیری و پیشنهادات
۵-۱	نتیجه گیری و پیشنهادات.....
۱۵۰
۵-۱-۱	مقدمه.....
۱۵۰
۵-۲	نتیجه گیری.....
۱۵۰
۵-۳	پیشنهادهای.....
۱۵۱
منابع
۱۵۲

..... پیوست ها

..... چکیده انگلیسی

صفحه	عنوان
۱۹	جدول ۱-۲- انواع پروفیل های شکل گرفته بر روی آبگیر کفی (فونت: ۱۲ B Nazanin).....
۲۲	جدول ۲-۲- روابط ارائه شده برای دبی منحرف شده توسط کف های مشبک با میله های طولی.....
۴۵	جدول ۱-۳- پارامترهای آزمایش.....
۴۸	جدول ۲-۳- معادلات برازش داده شده، ضرایب تعیین مربوطه و ریشه متوسط مربعات خطا.....
۵۲	جدول ۳-۳- مقایسه نسبت دبی منحرف شده توسط کف مشبک با میله های طولی.....
۶۳	جدول ۴-۳- مشخصات فیزیکی سنگدانه ها.....
۶۸	جدول ۵-۳- نتایج منتخب آزمایشها در شرایط مختلف برای $Q_1 = 60 \text{ (l/s)}$
۸۱	جدول ۱-۴- مقایسه روش های حل معادلات مکانیک سیالات.....
۱۱۱	جدول ۱-۵- مشخصات مدل عددی ساخته شده در تحقیق حاضر.....
۱۲۰	جدول ۱-۶- مقاطع استفاده شده در مدل سازی عددی ($d = 0,01 \text{ m}$).....
۱۲۲	جدول ۲-۶- نتایج بدست آمده از تحلیل بر روی مقاطع مختلف با طول کف مشبک ۳۰۰ میلیمتر.....

صفحه	عنوان
۴	شکل ۱-۱ - شمایی از آبگیر جانبی (فونت: ۱۲ B Nazanin)
۵	شکل ۱-۲ - شمایی از آبگیر
۶	شکل ۱-۳ - شمای کلی از یک کف مشبک با میللهای طولی
۱۳	شکل ۱-۴ - ساختار جریان در یک کف مشبک همراه با جت مایل
۲۰	شکل ۲-۱ - پروفیل های شکل گرفته بر روی آبگیر
۲۳	شکل ۲-۲ - الگوی خطوط جریان برای شبکه طولی با $Fr_0 = 1/8$ و $Q_0 = 26/32 L/S$ و $D_0 = V_{cm}$
۲۴	شکل ۲-۳ - توزیع بردار سرعت در پلان قائم عبور جریان از میان شبکه طولی

فصل اول :

کلیات تحقیق (۳۵ Titr B)

عنوان اصلی : ۳- مروری بر مفاهیم پایه ی شبکه

آنچه در این راهنما می آید، دربر گیرنده چگونگی نگارش پارسا است. مخاطبان اصلی این راهنما، دانشجویانی هستند که پارسا را به زبان فارسی می نویسند؛ بنابراین، این راهنما برای زبان فارسی است؛ ولی توصیه ها و رهنمودهایی نیز برای دانشجویانی که آن را به زبان هایی همچون عربی، انگلیسی، فرانسه و ... می نویسند، در بخش های جداگانه آمده است.

عنوان فرعی : ۳-۱- تعاریف و مفاهیم اولیه

آنچه در این راهنما می آید، دربر گیرنده چگونگی نگارش پارسا است. مخاطبان اصلی این راهنما، دانشجویانی هستند که پارسا را به زبان فارسی می نویسند؛ بنابراین، این راهنما برای زبان فارسی است؛ ولی توصیه ها و رهنمودهایی نیز برای دانشجویانی که آن را به زبان هایی همچون عربی، انگلیسی، فرانسه و ... می نویسند، در بخش های جداگانه آمده است.

عنوان فرعی تر : ۳-۱-۱- کاربردهای شبکه

آنچه در این راهنما می آید، دربر گیرنده چگونگی نگارش پارسا است. مخاطبان اصلی این راهنما، دانشجویانی هستند که پارسا را به زبان فارسی می نویسند؛ بنابراین، این راهنما برای زبان فارسی است؛ ولی توصیه ها و رهنمودهایی نیز برای دانشجویانی که آن را به زبان هایی همچون عربی، انگلیسی، فرانسه و ... می نویسند، در بخش های جداگانه آمده است.

فصل دوم

مروری بر ادبیات تحقیق



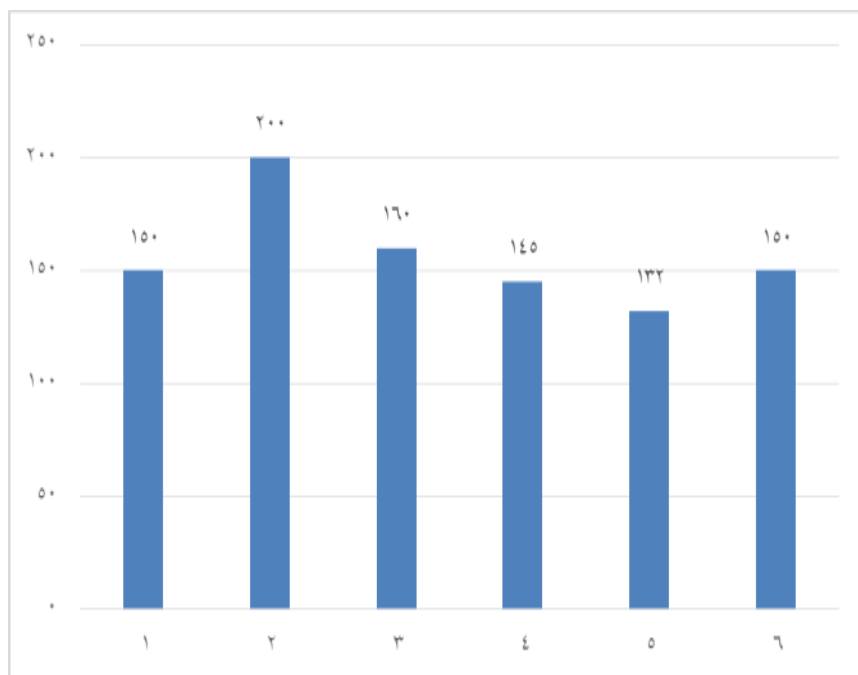
تصویر ۱-۱. نمونه تصویر در فصل یک [ارجاع]

جدول ۱-۱. نمونه جدول در فصل یک [ارجاع]

ضریب آلفا		ملاک‌ها	ردیف
تحلیل پرسشنامه فرعی	تحلیل پرسشنامه اصلی		
۰/۷۱۰۸	۰/۷۵۰۵	تمایل به استفاده	۱
۰/۷۴۳۰	۰/۷۹۶۵	رضایت‌مندی	۲
۰/۹۲۱۶	۰/۶۸۶۰	مفیدبودن	
۰/۶۸۴۹	۰/۸۱۶۳	کارآمدی	

فصل سوم

روش تحقیق



نمودار ۱-۲. نمونه نمودار در فصل دو [ارجاع]

فصل چهارم

نتایج و تفسیر آن

فصل پنجم

جمع بندی و پیشنهادها

روش های ارجاع دهی منابع در متن و فهرست منابع (گروه فنی و مهندسی)

روش ارجاع دهی در متن (گروه فنی مهندسی)

در متن پایان نامه ، در موارد زیر باید به منبع مورد نظر ارجاع داده شود :

- در ابتدای متن و بلافاصله بعد از اشاره به نام مؤلف و یا در پایان جمله ، به منبع اشاره شود .
- در انتهای پاراگراف به منبع مورد نظر اشاره گردد .
- در صورت استفاده از یک منبع در بیش از یک پاراگراف ، می توان در ابتدا جمله ای مبنی بر استفاده از آن منبع آورد و سپس به منبع اشاره کرد و با قرار دادن " : " نشان داده شود که ادامه ی مطلب ، مربوط به آن منبع است .
- در پایان عنوان شکل ها و نمودارهایی که عیناً از مرجعی اخذ شده باشد .
- در پایان عنوان جداول که عیناً از مرجعی اخذ شده باشد .
- در صورتی که متنی بدون تغییر از منبعی نقل شود ، باید در داخل علامت نقل قول (" ") قرار داده شود .

✓ ارجاع به منابع بر مبنای شماره مسلسل

در این چارچوب ، از سیستم شماره دهی به منابع استفاده می شود . به هر منبع به ترتیب استفاده از آن در متن ، شماره مسلسل داده و در هنگام ارجاع در متن ، از شماره منبع در داخل کروشه [] استفاده می شود . در این چارچوب ، فهرست منابع فارسی و انگلیسی از هم جدا نمی شوند و به ترتیب ارائه در متن ، شماره دهی می گردند .

نحوه ی ارجاع به منابع در متن بر مبنای شماره مسلسل می تواند به صورت های زیر باشد :

- اگر ارجاع به یک منبع مدنظر باشد ، مانند : در این مورد اشاره شده است [۱] .
- اگر ارجاع به دو منبع مدنظر باشد ، مانند : نتایج تحقیقات نشان می دهد [۲] و [۳] .
- اگر ارجاع به چند منبع مدنظر باشد که در فهرست منابع پشت سر هم قرار گرفته اند ، مانند : در استانداردها قید شده است [۴-۷] .
- اگر ارجاع به چند منبع مدنظر باشد که در فهرست منابع پشت سر هم قرار نگرفته اند ، مانند : مدل هایی در این حوزه ارائه شده است [۸] ، [۱۲] ، [۱۷] .
- وقتی که به هر منبع ، عددی اختصاص می دهید، هربار که در متن مجدداً می خواهید به آن منبع استناد کنید، باید همان عدد را درج نمایید.
- به عنوان یک قاعده کلی، این اعداد قبل از نقطه و کاما در آخر هر جمله و داخل کروشه قرار می گیرند.

روش ارجاع دهی در فهرست منابع (گروه فنی مهندسی)

✓ روش ارائه ی مشخصات منابع در فهرست منابع (شیوه و نکات)

استانداردهای متعددی برای ارائه ی مشخصات منابع مختلف در فهرست منابع وجود دارد که دانشجویان گرامی می توانند به اطلاعات کاملی در این زمینه با مطالعه ی نرم افزار EndNote دست یابند . به منظور یکسان سازی روش ارائه ی مشخصات منابع ، به دانشجویان توصیه می شود که از سبک و نکات که در بخش بعدی معرفی شده است ، استفاده نمایند .

الف - چگونه مشخصات منابع مورد استفاده را در " فهرست منابع " درج کنیم ؟

کتاب انگلیسی: مشخصات کتاب به شکل زیر نوشته می شود:

نام خانوادگی نویسنده (فاصله) حرف یا حروف اول نام کوچک (نقطه) نام کتاب (نقطه) شماره ویرایش (نقطه) محل نشر

(: ناشر) (؛ سال انتشار) (نقطه)

مثال :

Ringsven MK, Bond D. Gerontology and leadership skills for nurses. ۲nd ed. Albany (NY)
: Delmar Publishers; ۱۹۹۶.

- اگر نویسندگان کتاب، شش نفر یا کمتر از شش نفر بودند، باید نام همه آنان درج شود. در هنگام تایپ اسامی، بین هر اسم، یک ویرگول و سپس یک فاصله قرار دهید. پس از تایپ آخرین اسم، به جای ویرگول، نقطه بگذارید.
- اگر اسامی افراد بیش از شش نفر باشد، ابتدا نام شش نفر اول را تایپ کرده و پس از درج یک ویرگول و یک فاصله، عبارت "et al" را تایپ کنید سپس یک نقطه و یک فاصله درج نمایید.
- اسامی افراد به همان ترتیب درج آنها در کتاب تایپ شوند.
- شماره ویرایش مثل: ۲nd ed ; ۴th ed ; ۳rd ed;
- ممکن است به جای نویسنده، ویراستار یا سازمانی مسئول تهیه اثر باشد، به مثالهای زیر توجه کنید.

ویراستار /گردآورنده به عنوان نویسنده

Norman IJ, Redfern SJ, editors. Mental health care for elderly people. New York: Churchill Livingstone; ۱۹۹۶.

سازمان به عنوان نویسنده و ناشر

Institute of Medicine (US). Looking at the future of the Medicaid program. Washington: The Institute; ۱۹۹۲.

مشخصات بخشی یا فصلی از کتابی که بوسیله یک یا چند نویسنده نوشته شده است:

نام خانوادگی نویسنده فصل (فاصله) حرف اول نام کوچک (نقطه) نام فصل (نقطه) (In) (:) نام خانوادگی نویسنده یا ویراستار کتاب (فاصله) حرف اول نام کوچک (نقطه) نام کتاب (نقطه) شماره ویرایش (نقطه) محل نشر (:) ناشر (;) سال انتشار (نقطه) صفحه اول (خط تیره) صفحه آخر فصل (نقطه) مثال :

Phillips SJ, Whisnant JP. Hypertension and stroke. In: Laragh JH, Brenner BM, editors. Hypertension: pathophysiology, diagnosis, and management. ۲nd ed. New York: Raven Press; ۱۹۹۵. p. ۴۶۵-۷۸.

نکات مهم:

- اولین حرف نام نویسنده، ویراستار، عنوان و همچنین کلمات و نامهای خاص را با حروف بزرگ تایپ کنید.
 - محل نشر یعنی اولین شهری که در پایین صفحه عنوان کتاب نوشته شده است. اگر نام بیش از یک شهر وجود دارد، فقط نام اولین شهر را درج کنید.
 - اسم ناشر را بطور کامل و خوانا بنویسید.
 - برای شماره صفحه نخست حرف P (نقطه) را تایپ کنید و سپس شماره صفحات منبع مورد استفاده را بنویسید. مثل:
- p. ۱۲۲-۹
- زمانی که از صفحات مختلف یک منبع استفاده کرده اید و شماره صفحات هم پشت سرهم و متوالی نیست، مشابه مثال زیر عمل کنید:
- p. ۳۳۳,۳۳۸,۳۴۰-۵
- چنانچه کتاب مورد استفاده از چند جلد تشکیل شده، شماره جلد را پس از تاریخ انتشار و قبل از صفحات بنویسید. بجای استفاده از کلمه Volume (جلد)، از کوتاه شده آن یعنی Vol استفاده کنید. مثل:
- New York: Academic press; ۲۰۰۳. Vol. ۲ p. ۱۳۴-۴۸

مقاله انگلیسی: مشخصات مقاله به شکل زیر نوشته می شود:

نام خانوادگی نویسنده (فاصله) حرف اول نام کوچک (نقطه) عنوان مقاله (نقطه) نام مجله (فاصله) سال انتشار (فاصله) ماه (;) جلد یا دوره انتشار (شماره) (:) شماره صفحات مثال:

Fisher GA, Sikic BI. Drug resistance in clinical oncology and hematology. Introduction. Hematol Oncol Clin North Am ۱۹۹۵ Apr;۹(۲):۵۸-۶۳

نکات مهم:

- اگر نویسندگان مقاله، شش نفر یا کمتر از شش نفر بودند، باید نام همه آنان درج شود. در هنگام تایپ اسامی، بین هر اسم، یک ویرگول و سپس یک فاصله قرار دهید. پس از تایپ آخرین اسم، به جای ویرگول، نقطه بگذارید.
- اگر اسامی افراد بیش از شش نفر باشد، ابتدا نام شش نفر اول را تایپ کرده و پس از درج یک ویرگول و یک فاصله، عبارت "et al" را تایپ کنید سپس یک نقطه و یک فاصله درج نمایید.
- اولین حرف نام نویسنده (ها)، عنوان و همچنین کلمات و نامهای خاص را با حروف بزرگ تایپ کنید.
- نوشتن جلد و شماره مجله ضروری است.
- عنوان مجله را مطابق سبک مدلاین Medline به صورت مخفف بنویسید. در واقع شیوه نگارش مشخصات مقاله در پایگاه اطلاعاتی مدلاین به سبک استاندارد ونکوور است. نشانی اینترنتی پایگاه مدلاین: www.ncbi.nlm.nih.gov/pubmed

به مثالهای زیر توجه کنید:

Br J Urology به جای British Journal of Urology
 N Eng J Med به جای New England Journal of Medicine
 Am J Hum Genet به جای American Journal of Genetics

مثالهای دیگر برای مقاله چاپ شده در مجلات:

Volume with supplement ضمیمه یک جلد

Shen HM, Zhang QF. Risk assessment of nickel carcinogenicity and occupational lung cancer. Environ Health Perspect ۱۹۹۴;۱۰۲ Suppl ۱:۲۷۵-۸۲.

Issue with supplement ضمیمه یک شماره

Payne DK, Sullivan MD, Massie MJ. Women's psychological reactions to breast cancer. Semin Oncol ۱۹۹۶;۲۳(۱ Suppl ۲):۸۹-۹۷.

منابع الکترونیکی: عبارتند از: نرم افزار **Software**، صفحات وب **Web Pages**، مجلات الکترونیکی، **Electronic Journals**؛ کتابهای الکترونیکی **Electronic Books** و پایگاههای اطلاعاتی **Databases**

منابع اینترنتی ثابت نیستند. یعنی ماهیت اطلاعات در اینترنت متغیر بوده و ممکن است هر لحظه نشانی یک سایت تغییر کند و یا هر روز اطلاعات جدیدی وارد صفحات سایتها شود که ممکن است کاملاً متفاوت از اطلاعات پیشین باشد.

اگر صفحه اینترنتی دارای نویسنده است مانند مثال زیر عمل کنید.

Kilmartin M. Women in GP: a strategy for women GPs. ۲۰۰۳. RACGP Online. Available at: URL:<http://www.racgp.org.au/>. Accessed Jul ۳۰, ۲۰۰۳.

۱. نویسنده : Kilmartin M.
 ۲. عنوان صفحه(مدرک): Women in GP: a strategy for women GPs. و سال انتشار مطلب ۲۰۰۳
 ۳. عنوان وب سایت: RACGP Online.
 ۴. درج عبارت "Available at:" و سپس نشانی اینترنتی
 ۵. تاریخ مشاهده صفحه: 'Accessed Jul ۳۰, ۲۰۰۳.
- مثال:

McCook A. Pre-diabetic Condition Linked to Memory Loss. ۲۰۰۳. Available at: http://www.nlm.nih.gov/medlineplus/news/fullstory_۱۱۸۳۱.html. Accessed Sep ۱۶, ۲۰۰۳.

اگر صفحه اینتر

High blood pressure in pregnancy. ۲۰۰۱. Available at:

http://www.nhlbi.nih.gov/health/public/heart/hbp/hbp_preg.htm Accessed Oct ۲۱, ۲۰۰۲

کتاب الکترونیکی:

اگر از متن کتابی استفاده می کنید که به شکل CD است ، مانند مثالهای زیر عمل کنید:

Martindale: the complete drug reference [book on CD-ROM]. Englewood,CO: Micromedex; ۱۹۹۹.

Based on: Parfitt K, editor. Martindale: the complete drug reference. London: Pharmaceutical Press; ۱۹۹۹.

کتاب فارسی: مشخصات کتاب فارسی به شکل زیر نوشته می شود:

نام خانوادگی نویسنده (فاصله) حرف یا حروف اول نام کوچک(نقطه) نام کتاب(نقطه)شماره ویرایش(نقطه) محل نشر:() ناشر
(; سال انتشار(نقطه)

مثال: (با یک نویسنده)

حسینی، ابوالقاسم. اصول بهداشت روانی. مشهد: دانشگاه علوم پزشکی مشهد، ۱۳۷۱

با دو نویسنده:

امتیازی، گیتی ؛ کریمی، محسن. مبانی زیست مولکولی و مهندسی ژنتیک. ویرایش ۲. اصفهان: مانی، ۱۳۷۵.
بیش از سه نویسنده:

فرهودی، ابوالحسن و همکاران. بیماریهای نقص ایمنی، تشخیص و درمان. تهران: علمی، ۱۳۶۵

ترجمه یک اثر:

لیک، برنارد؛ پاسترناک، جک. بیوتکنولوژی مولکولی: اصول و کاربرد DNA نو ترکیب. ترجمه
جواد بهروان. مشهد: دانشگاه علوم پزشکی و خدمات بهداشتی درمانی مشهد، ۱۳۸۲.

کتاب چند جلدی با عنوانی عام و عنوانهای خاص هر جلد:

هاریسون، تنسلی راندولف. اصول طب داخلی. ج ۳: بیماریهای دستگاه گوارش. ترجمه محمد ناظم.
تهران: چهر ۱۳۶۵.

چنانچه جلدها عنوان جداگانه نداشته باشد، ج ۲ یا ج ۳ را پس از تاریخ نشر قرار دهید و سپس شماره صفحات را بنویسید .

فصلی یا بخشی از یک کتاب که دارای نویسنده است:

فرهنگ، مهرداد. بیماریهای آلرژیک کودکان. در: مسایل روزمره طب اطفال. گردآورنده محمد توکلی. تهران: دانشجو، ۱۳۶۴.

مقاله فارسی:

حاجی ترخانی، امیرحسن. جامعه پزشکی و استفاده از اطلاعات علمی. مجله دانشگاه علوم پزشکی ایران، سال اول، ش ۲ (تابستان ۱۳۷۲): ۷۶-۷۲

پایان نامه:

گلعلی پور، محمد جعفر. " سیر تکامل طبیعی و غیر طبیعی مشتقات قوس اول برونشیا در جنین." پایان نامه دکترای تخصصی،
دانشکده پزشکی دانشگاه علوم پزشکی مشهد، ۱۳۷۴

شیوه ارجاع درون متنی و منبع نویسی بر اساس فرمت APA

APA عبارت از (Associations Phsycolgical American) انجمن روانشناسی آمریکا، اقتباس شده است و امروزه مرسومترین شیوه مآخذ نویسی در جهان به شمار می رود و بر همه شیوه های دیگری که برای تسریع در نوشتن، تایپ و انتشار مورد استفاده قرار می گیرند برتری دارد و از سوی بسیاری از مجلات و انجمن های علمی مورد قبول واقع شده است.

ارجاع درون متن به شیوه APA

- (محمدی، ۱۳۸۷) که اگر شماره صفحه داشته باشد: (محمدی، ۱۳۸۷: ۵۵)

- (محمدی و احمدی، ۱۳۸۷)

- تا سه نویسنده (محمدی، احمدی و محمودی، ۱۳۸۷)

- بیش از سه نویسنده (محمدی، احمدی، محمودی و همکاران، ۱۳۸۷)

نقل قول دست سوم: پیازه (۱۹۷۳، به نقل از منصور، ۱۳۷۶)

در نقل قول مستقیم باید شماره صفحه داده شود و مشی که رونویسی شده داخل گیومه " قرار گیرد.

- برای نقل قول های غیر مستقیم گذاشتن گیومه الزامی نیست.

- برای ارجاع به متنی از یک سایت در درون متن، از (URL) استفاده شود. البته شماره ۱ متغیر بوده و به ترتیب ارجاع دهی به سایتها اتخاذ می شود.

منبع نویسی به شیوه APA

برای هر بخش دو حالت ارائه شده که یک نوع آن در تمام منبع نویسی باید لحاظ گردد

کتاب: با یک نویسنده:

- کریمی، یوسف (۱۳۸۲). روان شناسی اجتماعی: نظریه ها، مفاهیم و کاربردها (چاپ یازدهم). تهران: نشر ارسباران.

یا

- کریمی، ی. (۱۳۸۲). روان شناسی اجتماعی: نظریه ها، مفاهیم و کاربردها (چاپ یازدهم). تهران: نشر ارسباران.

کتاب: با دو نویسنده:

- مارشال، کاترین و راسمن، گرچن ب. (۱۹۹۵). روش تحقیق کیفی. ترجمه: علی پارسائیان و سید محمد اعرابی (۱۳۷۷). تهران: انتشارات دفتر پژوهش های فرهنگی

یا

- مارشال، ک. و راسمن، گ. ب. (۱۹۹۵). روش تحقیق کیفی. ترجمه: علی پارسائیان و سید محمد اعرابی (۱۳۷۷). تهران: انتشارات دفتر پژوهش های فرهنگی

کتاب: با سه نویسنده:

- سرمد، زهره، بازرگان، عباس و حجازی، الهه (۱۳۷۶). روش های تحقیق در علوم رفتاری. تهران: انتشارات آگه.

یا

- سرمد، ز.، بازرگان، ع. و حجازی، ا. (۱۳۷۶). روش های تحقیق در علوم رفتاری. تهران: انتشارات آگه.

نکته:

بعضی صاحب نظران معتقدند نوشتن نام بیش از سه نویسنده متن را طولانی می کند لذا ذکر نام سه نویسنده ی اول کافی است و بعد از آن باید و همکاران» نوشته شود. - در متون فارسی کمتر منبعی می توان پیدا کرد که بیش از سه نویسنده داشته باشد، ولی در متون انگلیسی منابع با بیش از سه نویسنده (به ویژه در مقاله های علمی) به طور مکرر مشاهده می شود.

مقاله: مجله

-اسدالهی، قربانعلی یعقوبی، محمد و سلیمانی، بهرام (۱۳۷۲). بررسی میزان مردودی و قبولی با رتبه تولد در دانش آموزان مقطع ابتدایی شهر اصفهان در سال تحصیلی ۱۳۶۶-۶۷. پژوهش های روان شناختی، دوره ۷، شماره ۱ و ۲، م ۲۶-۳۲.

-اسدالهی، ق، یعقوبی، م. و سلیمانی، ب. (۱۳۷۲) بررسی میزان مردودی و قبولی با رتبه تولد در دانش آموزان مقطع ابتدایی شهر اصفهان در سال تحصیلی ۱۳۶۶-۶۷. پژوهش های روان شناختی، دوره ۷، شماره ۱ و ۲، م ۲۶-۳۲.

مقاله: مجموعه مقالات همایش ها

-خامسان، احمد (۱۳۸۶). چالش های ایجاد برنامه های دکتری بر خط. در مجموعه مقالات همایش تأملی بر دروه های دکتری ایران (م ۲۴-۳۵). مؤسسه پژوهش و برنامه ریزی در آموزش عالی، تهران، اردیبهشت ۱۳۸۶، دانشگاه پیام نور.

مقاله: برخط (آنلاین اینترنتی)

-دیلیمقانی، میترا (بی تا). دانشگاه های مجازی: چالش ها و ضرورت ها. مقاله ارائه شده به کنفرانس آموزش الکترونیکی ایران. بازیابی شده در ۱۲ اردیبهشت ۱۳۸۵.

-استناد به اینترنت

URL۱: Laporte RE, Marler E, AKazawa S. Sauer F. The death of biomedical journal. BMJ. ۱۹۹۵; ۳۱۰.
Available from <http://www.bmj.com / bnj/archive>. Accessed September ۲۶, ۱۹۹۶.

-در استناد به منابع اینترنتی در انتها، تاریخ دسترسی به منبع نیز قید می شود

منابع چاپ نشده: پایان نامه ها و گزارش های پژوهشی

-خامسان، احمد (۱۳۷۴). بررسی مقایسه ای ادراکی خود در زمینه تحولی و سلامت روانی. پایان نامه کارشناسی ارشد روان شناسی تربیتی، دانشگاه تهران، چاپ نشده.

واژه‌نامه فارسی به انگلیسی (اختیاری)

واژه‌نامه انگلیسی به فارسی (اختیاری)

AbstractInsert abstract here.

The primary goals and scope of the research or the reasons for doing the research are stated here. The only techniques or approaches that are necessary for understanding research are required here. Findings should be written to the extent that is possible. This section can include empirical or theoretical findings, relationships and correlations, observed effects, and so forth.

This section outlines the implications that can be expressed on the results. This section can be developed along with suggestions, evaluations, applications, new relationships, and verified and rejected hypotheses.

Keywords:Insert your research keywords here.



Ministry of Science , Research and Technology → Font : Times New Roman (Bold), Size : ۱۲

Eshragh Institute of Higher Education → Font : Times New Roman (Bold), Size : ۱۴

(Non-governmental) → Font : Times New Roman (Bold), Size : ۱۰

Faculty of → Font : Times New Roman (Bold), Size: ۱۴

(رشته های فنی و مهندسی)

MSc Thesis

→ Font : Times New Roman (Bold), Size : ۱۴

(رشته های حسابداری- حقوق- معماری و شهرسازی)

MA Thesis

Title of Thesis → Font : Times New Roman (Bold), Size : ۲۰

BY → Font : Times New Roman (Bold), Size : ۱۴

Supervisor → Font : Times New Roman (Bold), Size : ۱۴

Advisor → Font : Times New Roman (Bold), Size : ۱۴

January ۲۰۱۶ → Font : Times New Roman (Bold), Size : ۱۴



Ministry of Science , Research and Technology

Eshragh Institute of Higher Education

(Non-governmental)

Faculty of

(رشته های فنی و مهندسی)

MSc Thesis

(رشته های حسابداری - حقوق - معماری و شهرسازی)

MA Thesis

Title of Thesis

BY

.....

Supervisor

.....

Advisor

.....

January ۲۰۱۶